

Glastermometer


typ 740, 750 och 760

nedåtriktad

Datablad 10.22.01

utg.21.01

Utförande	Termometer i glaskapillärutförande med nedåtriktad skyddsficka.
Typ	740 = hus 110x36 mm 750 = hus 150x36 mm 760 = hus 200x36 mm
Hus	Hus av gullackerad aluminium med skruv för monterad skyddsficka
Mätsystem	Glaskapillär med blå vätskefyllning
Montagesätt	Nedåtriktad känselkropp
Skyddsficka	Skyddsficka av mässing med skruvspår Utvändig Ø10 mm med anslutning G1/2" Maxtryck 16 bar
Införingslängd	L = 40, 50, 63, 100, 160, 175, 200, 250, 300 mm
Skyddsficka syrafast	Skyddsficka i syrafast stål enligt sid 4
Insvetsningsficka	Termometern kan levereras med insvetsningsficka form D enligt D1, D2, D4 eller D5. Se vidare datablad 10.23.01



Gradering	Mät noggrannhet	Skalindelning
-30+50°C	2,0%	1°C
0+60°C	1,5%	1°C
0+120°C	2,0%	2°C
0+160°C	4,0%	2°C
0+200°C	4,0%	2°C

Typ 740 har mät noggrannhet 5% vid 0+200°C

Typ 740 har skalindelning 4°C vid 0+160°C och 5°C vid 0+200°C

Extra tillbehör



Skyddsficka TW50-J
helsvarvad modell
syrafast stål
Se sid 4



Skyddsficka TW45-G
sammanfogad modell
syrafast stål
Se sid 4



Skyddsficka TW45-GS
sammanfogad modell
skruvspår - syrafast stål
Se sid 4



Skyddsficka typ D
för insvetsning
stål, syrafast, 13CrMo44
Se datablad 10.23.01

Glastermometer

typ 740, 750 och 760

nedåtriktad

Datablad 10.22.01

Artikelnummer för termometer - Skyddsicka av mässing Ø 10 mm - anslutning G1/2"

Gradering	Införingslängd L	typ 740	typ 750	typ 760
-30 + 50°C	63 mm	0740 4606	0750 4606	0760 4606
	100 mm	0740 4610	-	0760 4610
	160 mm	-	-	0760 4615
0 + 60°C	40 mm	0740 0203	-	0760 0203
	63 mm	0740 0206	-	0760 0206
	100 mm	0740 0210	-	0760 0210
0 + 120°C	40 mm	0740 0403	-	-
	63 mm	0740 0406	0750 0406	0760 0406
	100 mm	0740 0410	0750 0410	0760 0410
	160 mm	0740 0415	-	0760 0415
	175 mm	-	-	0760 0417
	200 mm	-	-	0760 0418
	250 mm	-	-	0760 0419
	300 mm	-	-	0760 0421
0 + 160°C	63 mm	0740 0706	0750 0706	0760 0706
	100 mm	-	-	0760 0710
	160 mm	-	-	0760 0715
	175 mm	-	-	0760 0717
	200 mm	-	-	0760 0718
	250 mm	-	-	0760 0719
0 + 200°C	63 mm	-	-	0760 0806
	100 mm	-	-	0760 0810
	160 mm	-	-	0760 0815
	175 mm	-	-	0760 0817
	200 mm	-	-	0760 0818
	250 mm	-	-	0760 0819
	300 mm	-	-	0760 0821

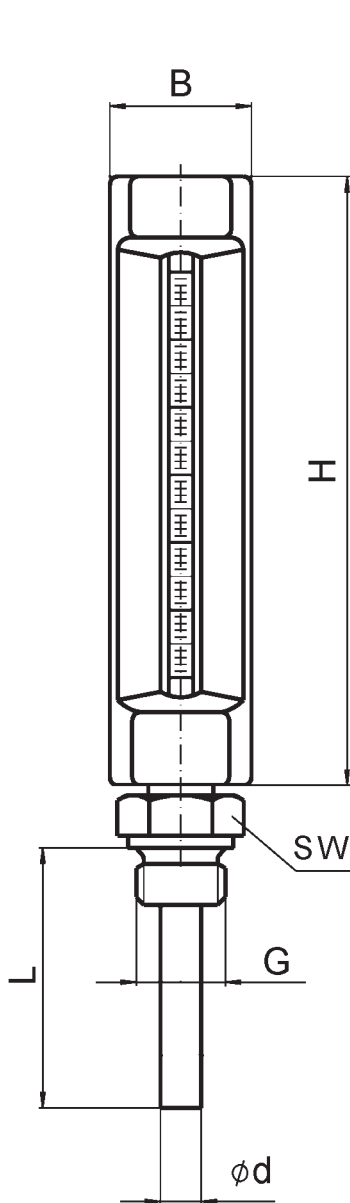


Glastermometer

typ 740, 750 och 760

nedåtriktad

Datablad 10.22.01



Standardutförande

Hus av gullackerad plast eller aluminium.
Skyddsficka av mässing med skruvspår



Hus av plast eller aluminium

Skruv för festsättning av skyddsficka



Anslutning med skruvspår

Specialutförande

Hus av guleloxerad aluminium
Skyddsficka av mässing med utvändigt anslutning M18x1,5



Hus av aluminium

Invändig anslutning M18x1,5



Anslutning med gänga M18x1,5

Typ	H	B	Ø d	G	SW	Införingslängd L
740	110	36	10	G1/2"	27	40, 50, 63, 100 eller 160 mm
750	150	36	10	G1/2"	27	40, 63, 100 eller 160 mm
760	200	36	10	G1/2"	27	40, 50, 63, 100, 160, 175, 200, 250 eller 300 mm

Glastermometer

typ 740, 750 och 760

nedåtriktad


Datablad 10.22.01

Skyddsficka av syrafast stål som extra tillbehör

Levereras färdigmonterad

Skyddsficka med skruvspår

För direktmontage utan adapter



Skyddsficka med utvändig anslutning M18x1,5

Kräver adapter 75520900 av mässing med skruvspår för montering i termometerhuset



Glastermometer

typ 740, 750 och 760

nedåtriktad

Datablad 10.22.01

Skyddsficka av syrafast stål som extra tillbehör

Levereras färdigmonterad



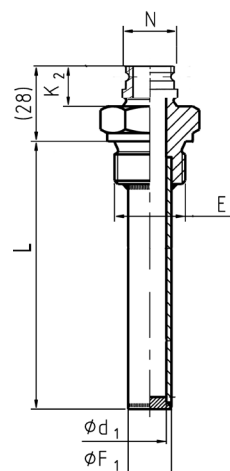
Skyddsficka TW45-GS

Skyddsficka av syrafast stål SS 2343

Sammanfogad modell Ø10 mm - se datablad 11.02.04

Med skruvspår för direktmontage

Införingslängd	Utvändig	Best.nr
40 mm	G1/2"	71700603
63 mm	G1/2"	71700606
100 mm	G1/2"	71700610



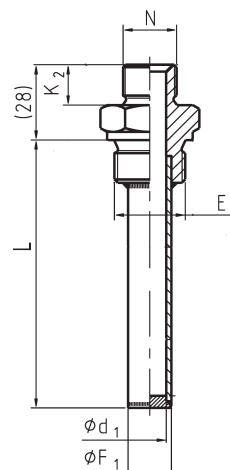
Skyddsficka TW45-G

Skyddsficka av syrafast stål 1.4571 eller SS2343

Sammanfogad modell Ø10 mm - se datablad 11.02.02

Kräver adapter 75520900 av mässing med skruvspår

Införingslängd	Utvändig	Best.nr
63 mm	G1/2"	71700806
100 mm	G1/2"	71700810
160 mm	G1/2"	71700815
200 mm	G1/2"	71700818



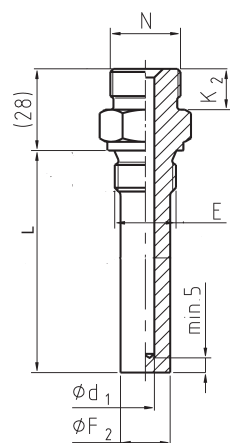
Skyddsficka TW50-J

Skyddsficka av syrafast stål 1.4571

Helsvarvad modell Ø14 mm - se datablad 11.02.01

Kräver adapter 75520900 av mässing med skruvspår

Införingslängd	Utvändig	Best.nr
40 mm	G1/2"	70700803
50 mm	G1/2"	70700804
63 mm	G1/2"	70700806
100 mm	G1/2"	70700810
160 mm	G1/2"	70700815



Typ	N	E	Ø d1	Ø F1	Ø F2	K2	Införingslängd L
TW45-G S	Skruvspår	G1/2"	8,2	10	-	12	40, 63 eller 100 mm
TW45-G	M18x1,5	G1/2"	8,2	10	-	12	63, 100, 160 eller 200 mm
TW50-J	M18x1,5	G1/2"	8,2	-	14	12	40, 50, 63, 100 eller 160 mm